



흥국스몰캡

최종경

02)739-5936

choijk@heungkuksec.co.kr

R.A

김지은

02)6260-2470

qet3474@heungkuksec.co.kr

(015590)

KIB플러그에너지

Not Rated

에너지 중심 기업을 위한 첫걸음

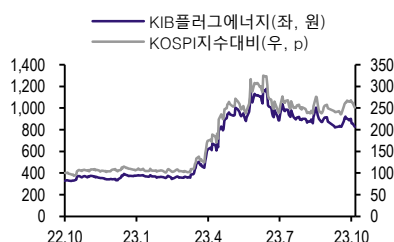
목표주가	-원
현재주가(10/31)	817원
상승여력	-%
시가총액	1,936억원
발행주식수	236,932천주
52주 최고가 / 최저가	1,179 / 326원
3개월 일평균거래대금	31억원
외국인 지분율	1.2%
주요주주및지분율	
큐로컴 등	41.9%

주가수익률(%)	1개월	3개월	6개월	12개월
절대수익률	-5.3	-12.7	33.5	153.1
상대수익률(KOSPI)	1.0	-1.3	41.1	152.3

(단위: 억원, 원, 배, %)

재무정보[개별]	2020	2021	2022	2023E
매출액	1,249	807	1,057	-
영업이익	96	-150	129	-
EBITDA	121	-127	150	-
당기순이익	13	-130	113	-
EPS	6	-56	49	-
순차입금	260	-133	-246	-
PER	108.3	-	7.0	-
PBR	1.4	1.1	0.7	-
EV/EBITDA	14.2	-7.3	3.6	-
배당수익률	0.0	0.0	0.0	-
ROE	1.3	-12.7	10.9	-
컨센서스 영업이익	-	-	-	-
컨센서스 EPS	-	-	-	-

주가추이



열교환기 전문 기업, 에너지 사업으로 체질개선을 시도하다

KIB플러그에너지(Kib plug energy)는 42년 업력의 화공기기 생산 전문 기업 임. '22년 매출액 1,057억원 기준 화공기기(열교환기 등) 98%, 기타 2% 비중을 기록함. 동사는 열교환기^{주1} 사업에 주력하며, 높은 제작 숙련도, 타사 대비 월등한 납기 준수 등 사업 경쟁력을 보유하고 있음. 주로 글로벌 EPC 기업에 납품하고 있으며, 해외 수출에 집중한 사업구조를 확보함.

'23년 전반적인 열교환기 수주가 부진하였으나 하반기를 기점으로 프로젝트가 재개되고 있음. 이에 동사의 올해말 기준 수주잔고는 1,300억원 수준을 달성 할 것으로 예상됨.('23년 6월말 기준 수주잔고 1,125억원)

동사는 린데(Linde PLC) 등 여러 기업에 암모니아 플랜트 관련 열교환기를 납품해 온 경험이 있음. 이는 향후 그린 수소시장에서 메탄올, 암모니아 관련 열교환기 수주가 예상된다는 점에서 값진 경험이라고 판단함. 기존 제품에 비해 높은 마진율로 수익성 개선까지 더해진다는 점에서 주목할 만함.

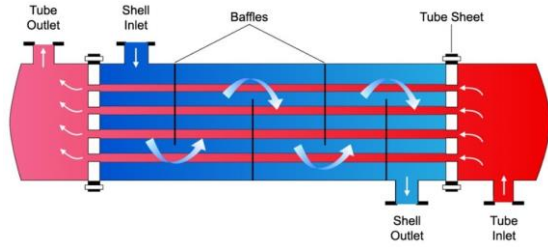
추가적으로 기존 사업을 발판으로 에너지 중심의 사업구조 개편을 발표함. 그 첫걸음은 수소 생산시설 구축 프로젝트임. 동사는 장기간에 걸친 사업경험으로 열, 유체, 에너지 관리 장치의 생산과 운용에 상당한 노하우를 보유하고 있음. 이는 수소 발전, 충전, 유통 등에 직접적으로 연관되는 분야로 에너지 생산시설 구축 및 운영에 적합하다고 판단함.

에너지사업의 A to Z를 위한 성장 도모

동사는 '25년까지 100MW 규모 에너지 생산시설 확대를 목표로 올해 3건의 프로젝트(총 60MW 규모) 인허가 진행 중에 있음. 본격적인 착공은 내년년부터 이루어져, 정상 가동 시 프로젝트(20MW) 당 매출액 350억원, 영업이익 73억원이 예상됨. 앞으로 동사에 기대할 수 있는 부분은 ①글로벌 열교환기 수주 환경이 회복되고 있다는 점, ②초대형 수소 프로젝트가 도래하는 시점에 동사의 수혜가 기대되는 점, ③마지막으로 수소 시장에 본격적으로 진입해 기존 화공기기 기업에서 에너지 중심 기업으로 전환 될 것임. 관련 성과는 향후 매출에 점진적으로 반영될 전망이다.

주1: 열교환기(Heat Exchanger)- 열을 효율적으로 교환하거나 전달하도록 설계된 장치로 정유공장, 발전소, 석유화학공장에 필수적인 주요 기계장치

그림 1 열교환기 원리(열전달 기본 원리)



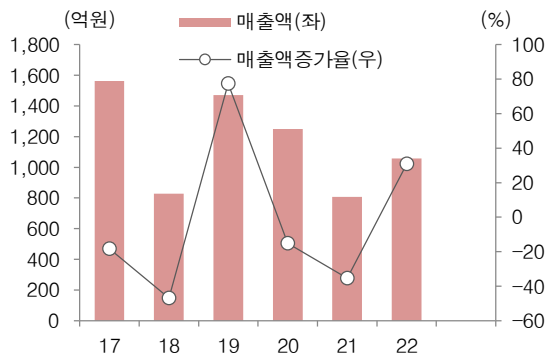
자료: KIB플러그에너지, 흥국증권 리서치센터

그림 2 열교환기_Waste Heat Boiler



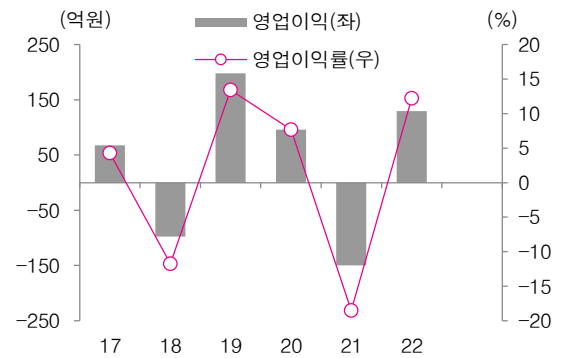
자료: KIB플러그에너지, 흥국증권 리서치센터

그림 3 KIB플러그에너지 매출액과 매출액증가율



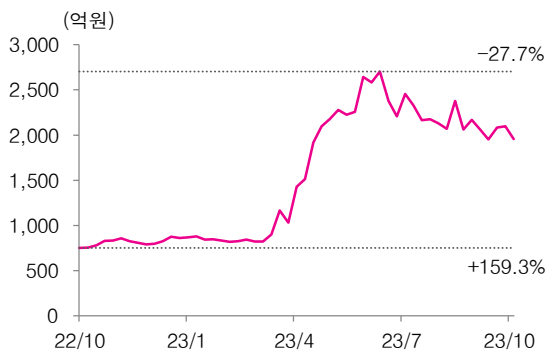
자료: KIB플러그에너지, 흥국증권 리서치센터 / K-IFRS 개별 기준

그림 4 KIB플러그에너지 영업이익과 영업이익률



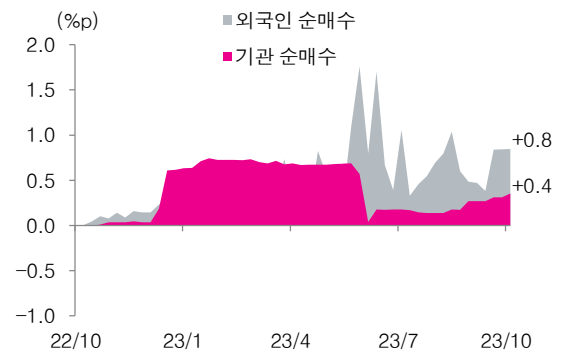
자료: KIB플러그에너지, 흥국증권 리서치센터 / K-IFRS 개별 기준

그림 5 시가총액과 최고/최저가 대비 현재가 괴리율



자료: DataGuide, 흥국증권 리서치센터

그림 6 국내 기관과 외국인 누적 순매수 비중



자료: DataGuide, 흥국증권 리서치센터

포괄손익계산서

(단위:억원)

결산기	2019	2020	2021	2022
매출액	1,471	1,249	807	1,057
증가율 (Y-Y,%)	77.4	(15.1)	(35.4)	30.9
영업이익	198	96	(150)	129
증가율 (Y-Y,%)	흑전	(51.6)	적전	흑전
EBITDA	233	121	(127)	150
영업외손익	(116)	(74)	7	(25)
순이자수익	(49)	(25)	(18)	(8)
외화관련손익	22	(61)	63	45
지분법손익	0	0	0	0
세전계속사업손익	82	21	(142)	104
당기순이익	32	13	(130)	113
지배기업당기순이익	32	13	(130)	113
증가율 (Y-Y,%)	흑전	(57.9)	적전	흑전
3 Yr CAGR & Margins				
매출액증가율(3Yr)	(8.4)	(7.2)	(0.9)	(10.4)
영업이익증가율(3Yr)	(219.8)	12.5	15.4	(13.2)
EBITDA증가율(3Yr)	(246.5)	4.6	26.9	(13.5)
순이익증가율(3Yr)	(154.8)	(157.5)	(7.2)	52.5
영업이익률(%)	13.4	7.7	(18.5)	12.2
EBITDA마진(%)	15.8	9.7	(15.7)	14.2
순이익률 (%)	2.2	1.1	(16.1)	10.7
NOPLAT	162	89	(148)	128
(+) Dep	35	26	23	21
(-) 운전자본투자	369	10	(424)	84
(-) Capex	-9	-10	-10	-22
OpFCF	(164)	115	308	88

재무상태표

(단위:억원)

결산기	2019	2020	2021	2022
유동자산	1,347	1,184	938	1,309
현금성자산	156	196	375	478
매출채권	304	259	121	248
재고자산	17	6	7	119
비유동자산	823	793	721	618
투자자산	133	130	84	109
유형자산	639	618	608	508
무형자산	51	45	29	1
자산총계	2,170	1,977	1,659	1,927
유동부채	1,088	839	625	800
매입채무	336	193	141	207
유동성이자부채	487	452	239	229
비유동부채	104	64	54	29
비유동이자부채	40	4	3	3
부채총계	1,192	903	678	829
자본금	740	1,136	1,156	1,156
자본잉여금	332	47	61	63
이익잉여금	(129)	(116)	(239)	(120)
자본조정	(9)	7	2	(1)
자기주식	0	(0)	(0)	(0)
자본총계	978	1,074	980	1,098
투하자본	1,229	1,218	784	768
순차입금	372	260	(133)	(246)
ROA(%)	1.5	0.6	(7.2)	6.3
ROE(%)	3.8	1.3	(12.7)	10.9
ROIC(%)	5.5	2.9	4.6	2.0

주요투자지표

결산기	2019	2020	2021	2022
Per share Data (원)				
EPS	15	6	(56)	49
BPS	472	477	424	475
DPS	0	0	0	0
Multiples (배)				
PER	50.5	108.3	-	7.0
PBR	1.6	1.4	1.1	0.7
EV/ EBITDA	7.8	14.2	(7.3)	3.6
배당수익률(%)	0.0	0.0	0.0	0.0
PCR	7.7	11.7	50.5	6.7
PSR	1.1	1.2	1.3	0.8
재무건전성 (%)				
부채비율	121.9	84.1	69.2	75.4
Net debt/Equity	38.1	24.2	-	-
Net debt/EBITDA	159.9	213.8	-	-
유동비율	123.8	141.1	150.2	163.7
이자보상배율	4.0	3.9	-	15.8
이자비용/매출액	3.7	2.4	2.8	1.2
자산구조 (%)				
투하자본	81.0	78.9	63.1	56.7
현금+투자자산	19.0	21.1	36.9	43.3
자본구조 (%)				
차입금	35.1	29.8	19.8	17.4
자기자본	64.9	70.2	80.2	82.6

주) 재무제표는 개별기준으로 작성

현금흐름표

(단위:억원)

결산기	2019	2020	2021	2022
영업현금	109	180	10	143
당기순이익	32	13	(130)	113
자산상각비	35	26	23	21
운전자본증감	(69)	80	(5)	38
매출채권감소(증가)	(23)	31	110	(124)
재고자산감소(증가)	9	11	(1)	(113)
매입채무증가(감소)	55	(112)	(29)	49
투자현금	(34)	7	209	(185)
단기투자자산감소	0	0	0	0
장기투자증권감소	(2)	(43)	1	15
설비투자	(9)	(10)	(10)	(22)
유무형자산감소	0	2	208	0
재무현금	(69)	(4)	(187)	(55)
차입금증가	(69)	(4)	(187)	(55)
자본증가	0	0	0	0
배당금	0	0	0	0
현금 증감	6	182	32	(97)
총현금흐름(Gross CF)	210	124	21	118
(-) 운전자본증가(감소)	369	10	(424)	84
(-) 설비투자	-9	-10	-10	-22
(+) 자산매각	0	2	208	0
Free Cash Flow	(151)	125	662	56
(-) 기타투자	2	43	(1)	(15)
잉여현금	(153)	82	663	71

투자 의견(향후 12개월 기준)

기업	Buy(매수): 15% 이상 Hold(중립): -15% ~15% Sell(매도): -15% 이하	산업	OVERWEIGHT (비중확대): 향후 12개월간 업종지수상승률이 시장수익률 대비 5% 이상 상승 예상 NEUTRAL (중립): 향후 12개월간 업종지수상승률이 시장수익률과 유사한 수준(± 5%) 예상 UNDERWEIGHT (비중축소): 향후 12개월간 업종지수상승률이 시장수익률 대비 5% 이상 하락 예상
----	---	----	---

최근 1년간 조사분석자료의 투자등급 비율 (2023년 09월 30일 기준)

Buy (99.1%)	Hold (0.9%)	Sell (0.0%)
-------------	-------------	-------------

Compliance Notice

- 당사는 보고서 제공시점 현재 상기 종목을 1% 이상 보유하고 있지 않으며, 동 보고서를 기관투자자 또는 제3자에게 사전 제공한 사실이 없습니다.
- 동 자료의 조사분석 담당자 및 그 배우자 등 관련자는 상기 종목의 유가증권을 보유하고 있지 않습니다.
- 당사는 보고서 제공시점 기준으로 지난 6개월간 상기 종목의 유가증권 발행에 중간사로 참여한 사실이 없습니다.
- 본 자료에 게재된 내용들은 본인의 의견을 정확하게 반영하고 있으며, 외부의 부당한 압력이나 간섭없이 작성되었음을 확인합니다.

본 보고서는 당사 고객들의 투자에 관한 정보를 제공할 목적으로 당사 고객에 한하여 배포되는 자료입니다. 본 보고서의 내용은 당사의 리서치센터가 신뢰할 수 있는 자료 및 정보로부터 얻어진 것이나, 당사가 그 신뢰성이나 완전성을 보증하는 것이 아닙니다. 따라서 어떠한 경우에도 본 보고서가 고객의 증권투자 결과에 대한 법적 책임소재의 증빙자료로 사용될 수 없습니다. 또한 본 보고서의 지적재산권은 당사에 있으므로 당사의 동의없이 무단 복제, 대여, 전송, 변형 및 배포될 수 없습니다.

흥국씨앗체

흥국씨앗체는 흥국의 기업철학 모티브를 반영한 글씨체로서, 세계 3대 디자인상인 독일 '2015 iF 디자인 어워드'에서 커뮤니케이션 분야 브랜드 아이덴티티 부문 본상을 수상하였습니다. 친근하고 희망적인 느낌의 흥국씨앗체는 고객존중과 으뜸을 지향하는 흥국의 아이덴티티를 부각시킵니다.



<http://www.heungkuksec.co.kr>

- 주소 (본사) 서울시 영등포구 국제금융로 2길 32 (여의도파이낸스타워 14층)
(리서치센터) 서울시 영등포구 국제금융로 2길 32 (여의도파이낸스타워 6층)
- 전화번호 영업부 대표 02)6742-3635
- 팩스 영업부 대표 02)739-6286